

Parallelindikator PA-Uni

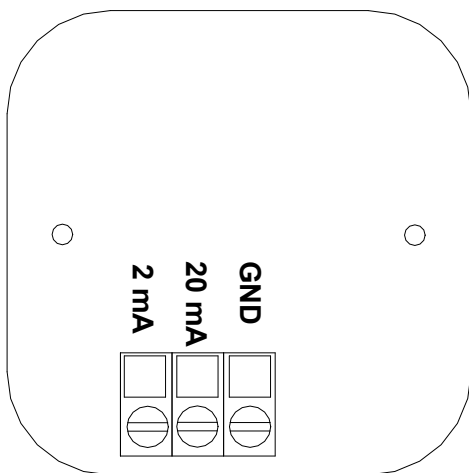


Zwei ultrahelle LEDs sind in Reihe geschaltet.
Sie werden mit einem Vorwiderstand von
1,2K Ω bzw. 9,4K Ω betrieben.

Stromaufnahme bei 24V DC Betriebsspannung:
2mA bzw. 20mA

max. Betriebsspannung 28V DC!

04TG20-A2



Parallelindikator PA-Uni

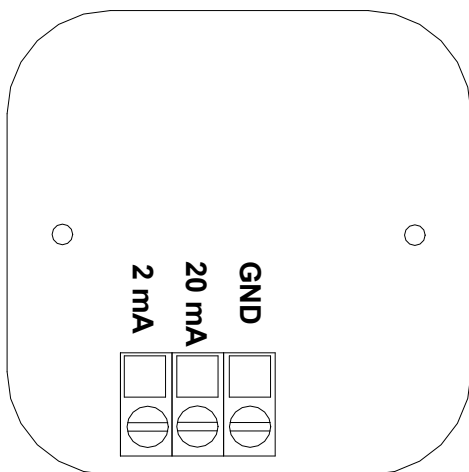


Zwei ultrahelle LEDs sind in Reihe geschaltet.
Sie werden mit einem Vorwiderstand von
1,2K Ω bzw. 9,4K Ω betrieben.

Stromaufnahme bei 24V DC Betriebsspannung:
2mA bzw. 20mA

max. Betriebsspannung 28V DC!

04TG20-A2



Parallelindikator PA-Uni

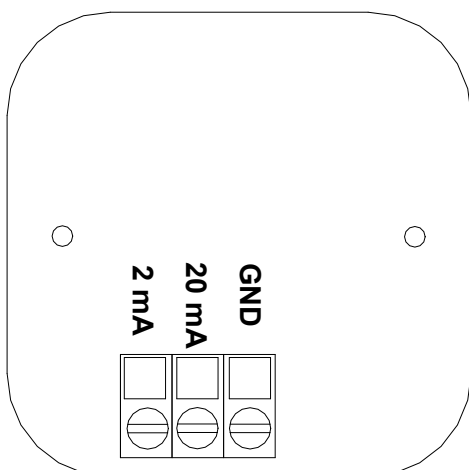


Zwei ultrahelle LEDs sind in Reihe geschaltet.
Sie werden mit einem Vorwiderstand von
1,2K Ω bzw. 9,4K Ω betrieben.

Stromaufnahme bei 24V DC Betriebsspannung:
2mA bzw. 20mA

max. Betriebsspannung 28V DC!

04TG20-A2



Parallelindikator PA-Uni



Zwei ultrahelle LEDs sind in Reihe geschaltet.
Sie werden mit einem Vorwiderstand von
1,2K Ω bzw. 9,4K Ω betrieben.

Stromaufnahme bei 24V DC Betriebsspannung:
2mA bzw. 20mA

max. Betriebsspannung 28V DC!

04TG20-A2